

# 畢業校友1,3,5年平均薪資之分析

IR專題研究  
校務發展中心

01

## 畢業校友受訪薪資調查之樣本剖析

以108年調查結果顯示對回答收入者都有所保留，尤其畢業後1年回答人數只佔**60.66%**，未回答人數可能工作不穩定或尚未找到合適工作(如表1所示)。

表1 畢業校友受訪薪資調查之樣本分析

	畢業1年	畢業3年	畢業5年
總調查人數	1,660	1,422	1,273
受訪調查薪資人數	1,007	1,210	1,221
願意透露薪資%	60.66%	85.09%	95.92%
男性	100.00%	100.00%	100.00%
女性	0.00%	0.00%	0.00%
學士	78.15%	81.74%	75.51%
碩士	21.65%	18.18%	24.41%
博士	0.20%	0.08%	0.08%

02

## 畢業校友平均薪資之分析

此次調查未能獲得女性校友之薪資，主要本校女性校友很少，故抽樣調查未能訪問到女性。碩士比學士畢業後平均薪資高(差距約**7,000~8,000**)，而博士畢業後平均薪資都比碩士高(差距約**20,000~30,000**)(如表2及圖1所示)

表2 畢業校友平均薪資分析

平均薪資	全校	男性	女性	學士	碩士	博士
畢業1年	36,245	36,245	--	34,245	43,085	77,501
畢業3年	39,902	39,902	--	38,619	45,589	57,501
畢業5年	45,942	45,942	--	43,878	52,168	92,501

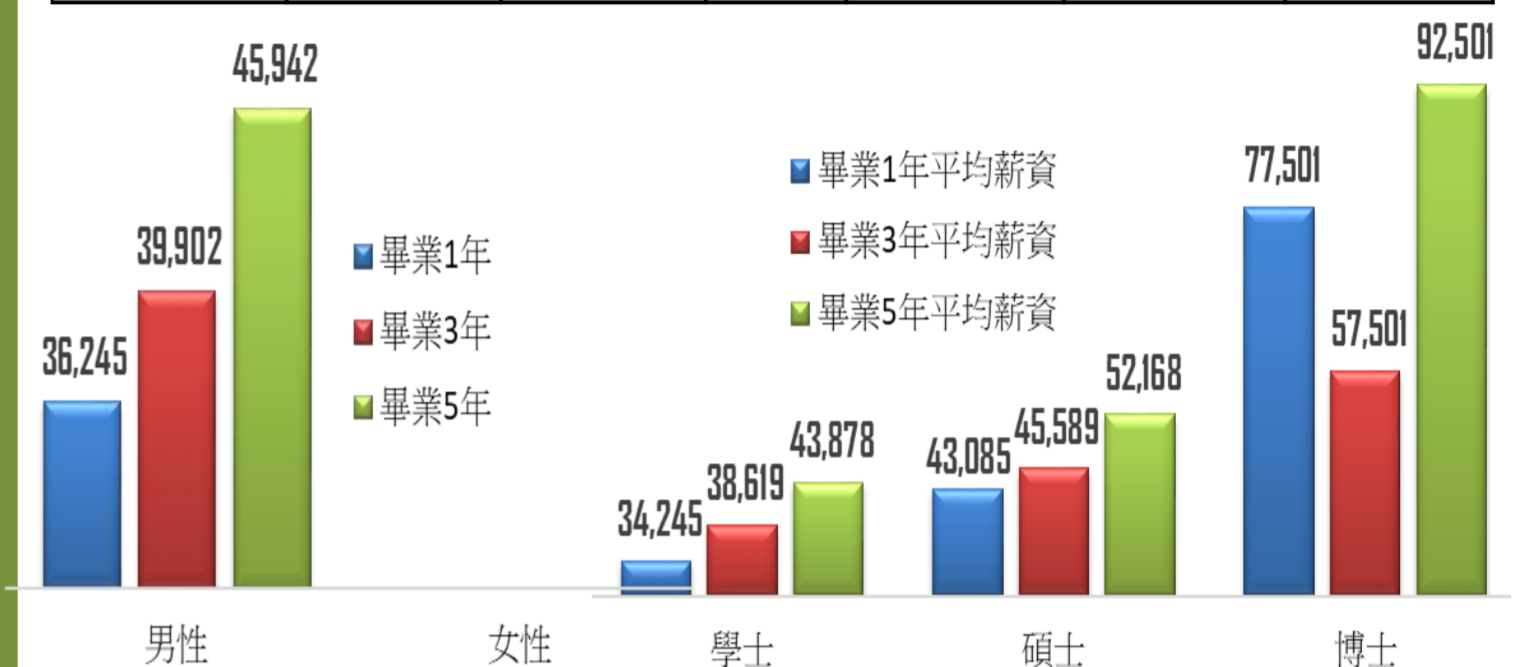


圖1 性別與學歷在畢業1,3,5年後平均薪資之變化

## 摘要

本研究結果發現：

1. 畢業後1年願意回答薪資收入之問題較低，只佔**60.66%**。

2. 畢業後平均薪資之落點：

①學士

➢ 畢業1年：25,001元~37,000元

➢ 畢業3年：31,001元~40,000元

➢ 畢業5年：34,001元~43,000元

②碩士

➢ 畢業1年：34,001元~46,000元

➢ 畢業3年：31,001元~43,000元

➢ 畢業5年：40,001元~46,000元

## 研究方法

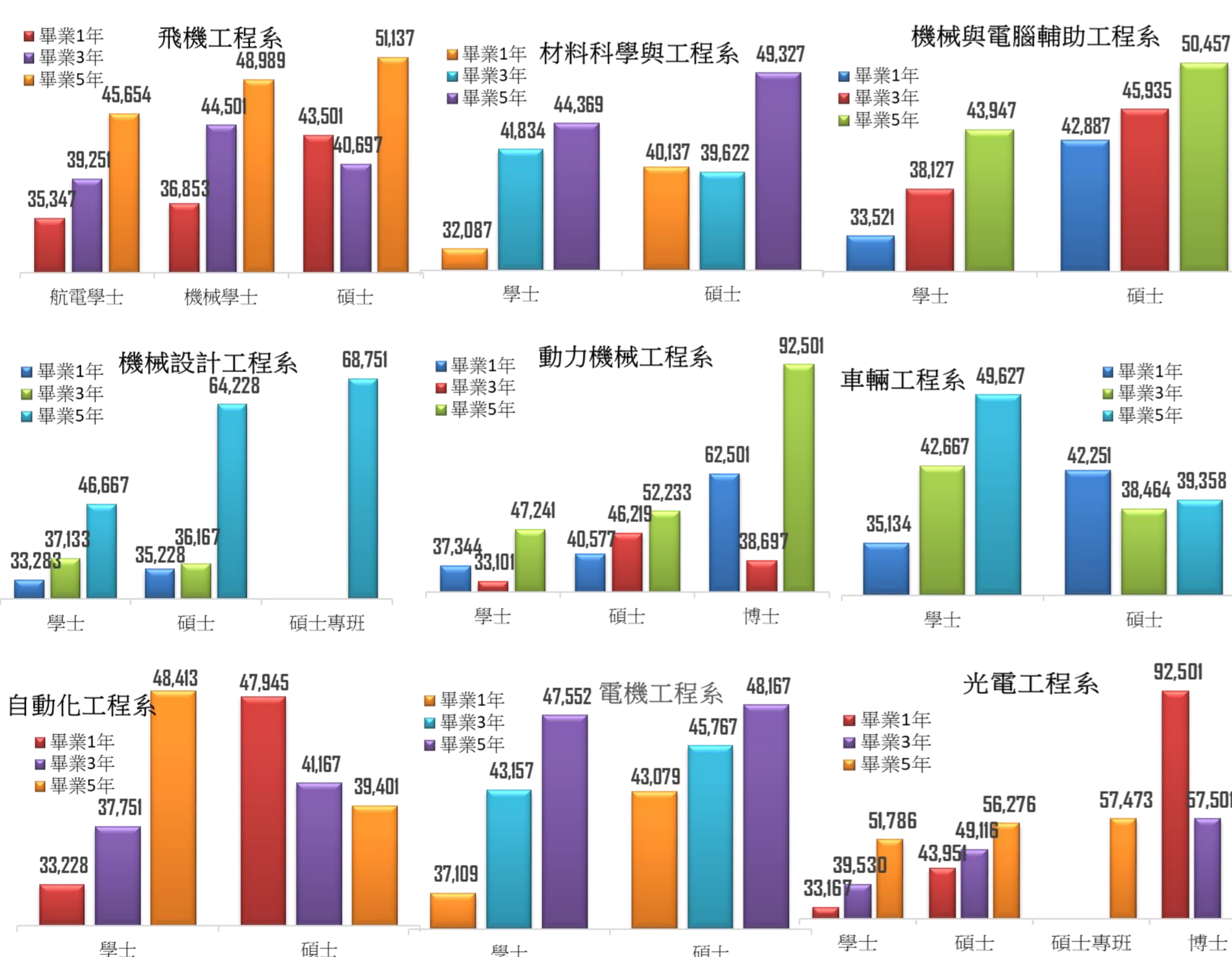
1. 本校取自「畢業生流向-描述性分析報告108」

2. 畢業1年校友之樣本數1,007；3年樣本數1,210；5年樣本數1,221。

3. 描述性分析報告共42表格，皆為次數分配表，本研究只取「您現在工作平均每月收入為何？」表格，故為次級資料。

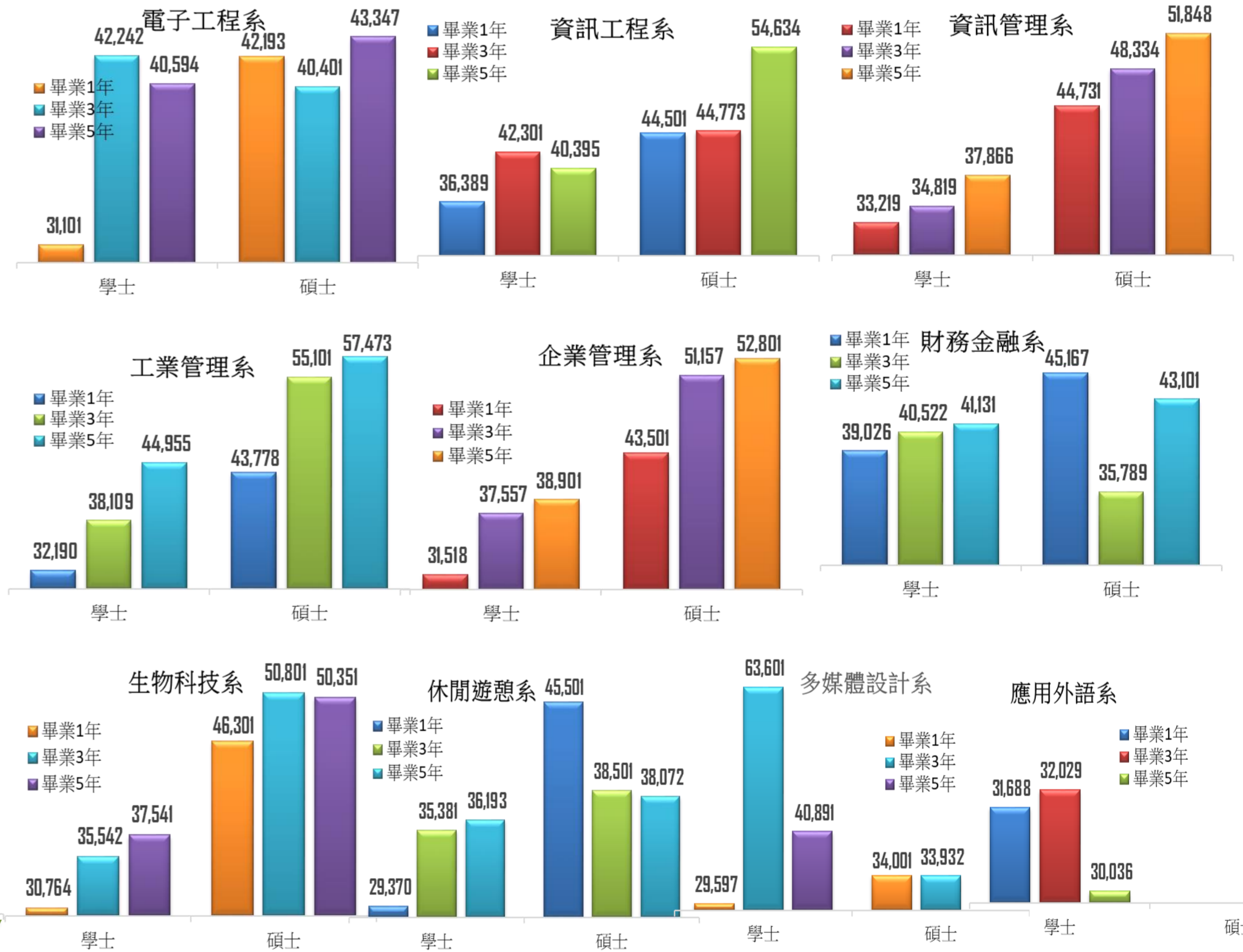
03

## 各系畢業校友1,3,5年後平均薪資之變化(1/2)



04

## 各系畢業校友1,3,5年後平均薪資之變化(2/2)



## 校務回饋機制之建議

- 一. 於IR工作小組會議，提出報告。
- 二. 此結果回饋給職涯中心。
- 三. 往後可能持續調查並結合質性研究，加以比較與整合。
- 四. 持續監控畢業生薪資收入與其他學校之比較趨勢。

## 後續衍伸探討之議題

- 一. 以期望理論探討學生入學與畢業後對薪資看法之落差。
- 二. 學習履歷與畢業後薪資之質性研究。
- 三. 以多層次模式探討不同學校學生對推薦系所及學校之影響因素。

